


2 A Teschio e denti, 1489.

RL 19058 v (B. 41 r; K/P 42 v).

Il vacuo della cassa dell'occhio, e'r vacuo dell'osso sostenitore della guancia, e quello del naso e della bocca sono d'eguale profondità e terminano sotto il senso comune [sede centrale delle sensazioni] per linea perpendicolare. E ciascuna d'esse vacuità ha tanto di profondità quant'è la terza parte del volto dell'omo, cioè dal mento a capegli.



UNA NUOVA SOLUZIONE
THE TRUNK TOTAL SUPPORT

UNA NUOVA SOLUZIONE TTS TRUNK TOTAL SUPPORT

Kit posturale per il tronco ad inserti modulari



Perchè Cobble ?

- VERSATILITÀ, ADATTABILITÀ
- ECCELLENTI PERFORMANCES DI PERSONALIZZAZIONE
- COMFORT, LEGGEREZZA, PROTEZIONE
- SUPPORTO PER DEFORMITÀ GRAVI ED INSTABILITÀ LATERALE DEL TRONCO



SCocca METALLICA CON KIT STRUTTURALE COMPOSTO DA UN NUMERO DI INSERTI VARIABILE



IMBOTTITURA BIACCOPPIATA IN SCHIUMA POLIURETANICA MEMORY FOAM E RETICOLATA LAVABILE



FODERA DI RIVESTIMENTO IN LYCRA/NEOPRENE PERFORATO

CARATTERISTICHE TECNICHE

- Due versioni disponibili, si differenziano tra loro per lo spessore degli inserti modulari presenti all'interno:
 - Versione slim spessore 2 cm
 - Versione plus spessore 4+2 cm
- Scocca Metallica con kit strutturale composto da un numero di inserti variabile in funzione della misura dello schienale, in polietilene a celle chiuse.
- Imbottitura in schiuma poliuretanic memory foam lavabile con detergente neutro
- Fodera di rivestimento in tessuto lycra/neoprene perforato ed elastomero antibatterico, latex free a basso rischio di irritazione per la pelle

RICAMBI

- Fodera di rivestimento

AVVERTENZE

L'Unità Posturale Inserto Back Cobble, nella sua integrità di design ed interezza numerica e dimensionale di componenti in dotazione (Kit strutturale, Imbottitura, Rivestimento) può essere semplicemente adattata alle misure/morfologia/deformità dell'utilizzatore. Questo tipo di operazioni rendono la messa in servizio riferibile a quella di un dispositivo di fabbricazione di serie.

In alternativa

La messa in servizio dell'Unità Posturale Inserto Back Cobble, priva o modificata anche parzialmente della integrità di design ed interezza numerica e dimensionale di componenti in dotazione approntata e costruita secondo la prescrizione scritta da parte dell'operatore professionale in funzione dell'anatomia/morfologia/deformità dell'utilizzatore attraverso rilievo delle sue misure e prove dirette, è riferibile a quella di un dispositivo fabbricato su misura.

INDICAZIONI CLINICHE E D'USO

- Versione slim: Utenti non deambulanti con discreto controllo del tronco e deformità meno gravi
- Versione plus: Utenti non deambulanti con scarso controllo del tronco e deformità gravi/gravissime



TTS FORME ACCOLTE

Per gli utenti ipovedenti questo documento può essere visualizzato in formato PDF (con possibilità di ingrandire il testo) sul sito www.versainser.to.com




COBBLE



Inserto Cobble

INSERTI MODULARI
MODIFICABILI



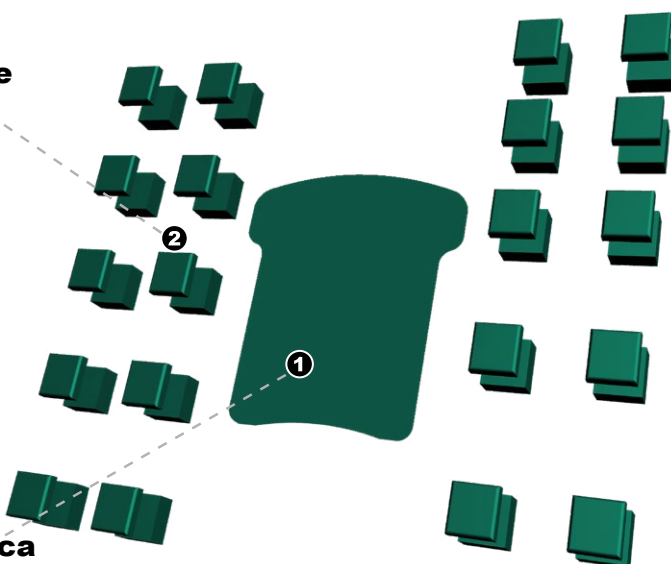
FODERA DI RIVESTIMENTO
CON ELASTOMERO ANTIBATTERICO,
LATEX FREE E A BASSO RISCHIO DI
IRRITAZIONE CUTANEA

TABELLA MISURE INSERTO COBBLE

MISURE (cm)

MODELLO	3033	3338	3642	3650	3945	3952	4245	4250	4550	4855	
Altezza scocca	33	38	42	50	45	52	45	50	50	55	
Larg. est-est tubi carrozzina (cm) min/max	27/33	30/36	33/39	33/39	36/42	36/42	39/45	39/45	42/48	45/51	
Numero inserti	Vers. Slim	20	20	20	24	20	24	24	24	30	30
	Vers. Plus	40	40	40	48	40	48	48	48	60	60

Kit Strutturale



Scocca Metallica



PRODOTTO DA:

 **Promedicare**

Via Montagna Z.I. - Lotto 41
72023 Mesagne (BR) - ITALY
Tel. +(39) 0831 777840
Email: info@promedicare.it
www.promedicare.eu

AZIENDA CERTIFICATA CON SISTEMA DI
GESTIONE QUALITÀ ISO 9001 / EN ISO 13485

CERTIFIED
ISO 9001
ISO 13485



DISTRIBUITO DA:



CE GARANZIA 2 ANNI

www.versainserto.com