

Thinking

SUPPORTO
inserto
BACK


BACK



2 A Teschio e denti, 1489.

RL 19058 v (B. 41 r; K/P 42 v).

Il vacuo della cassa dell'occhio, e 'l vacuo dell'osso sostenitore della guancia, e quello del naso e della bocca sono d'eguale profondità e terminano sotto il senso comune [sede centrale delle sensazioni] per linea perpendicolare. E ciascuna d'esse vacuità ha tanto di profondità quant'è la terza parte del volto dell'omo, cioè dal mento a capegli.



UNA NUOVA SOLUZIONE
The Trunk Total Support



Perchè Supporto ?

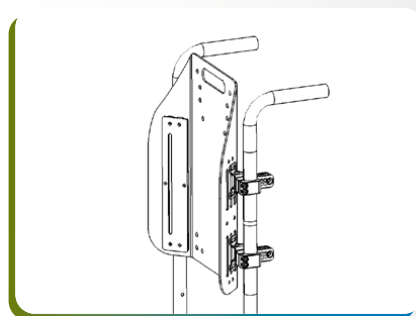
? SUPPORTA L'ANATOMIA



**Crash tested
ISO 7176-19**



**8 inserti modulari
modificabili**



Multiregolabile

i INDICAZIONI CLINICHE E D'USO

- Scarso controllo del tronco.
- Instabilità bacino tronco.
- Deformità medio-gravi mobili e/o strutturate.

i CARATTERISTICHE TECNICHE

- 8 inserti modulari modificabili inclusi nella configurazione standard.
- Imbottitura biaccoppiata in schiuma polimerica automodellante e reticolata per la ventilazione.
- Fodera di rivestimento microclimatica traspirante.
- Scocca avvolgente in alluminio.
- Kit hardware di montaggio a 4 punti d'attacco.

i RICAMBI

- Fodera rivestimento
- Kit hardware di montaggio a 4 punti di attacco

i ACCESSORI

- Supporti toracici
- Bretellaggi Fixatis
- Poggiatesta Capitis
- Piastra per poggiatesta

TTS FORME ACCOLTE



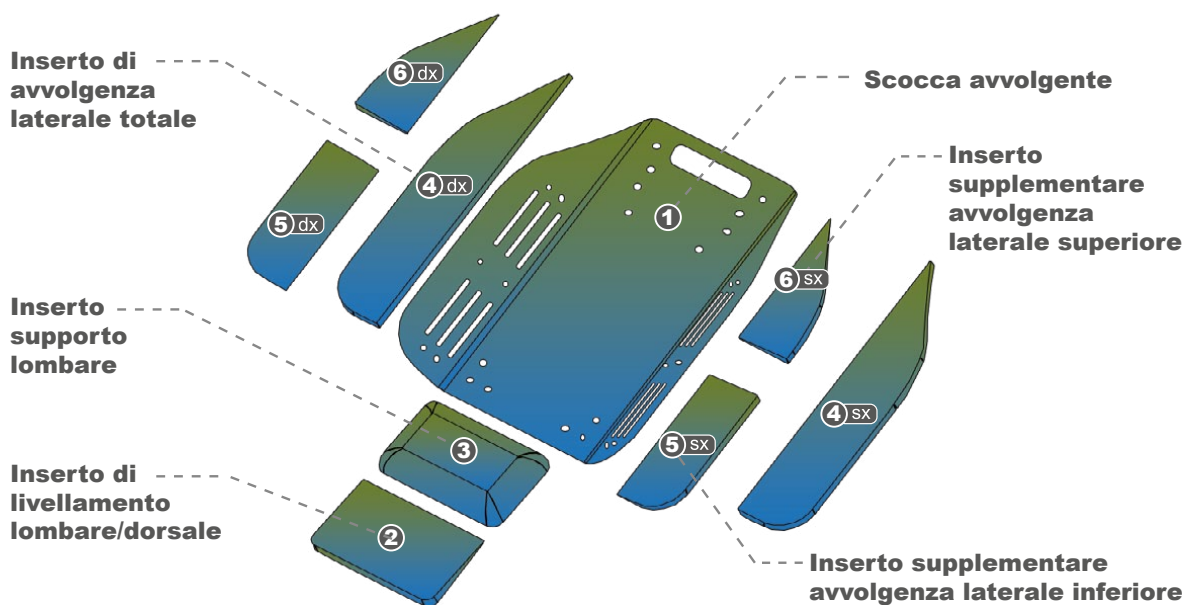
inserto SUPPORTO

8 inserti modulari modificabili

MODELLO	Pediatrico			Adulto			
	3033	3336	3640	3944	4248	4550	4852
Larghezza (cm.)	30	33	36	39	42	45	48
Altezza (cm.)	33	36	40	44	48	50	52

• Portata Max.(riferita al modello 4852): **136 KG**

• Compatibile con carrozine con diametro tubi da 19 a 25 mm. e da ¾" a 1".



N.B. I prodotti della Linea Versa Inserto sono stati inseriti nel Repertorio dei dispositivi medici in accordo con la normativa vigente del Ministero della Salute **CONTATTARE IL SERVIZIO CLIENTI PER IL NUMERO DI REPERTORIO.**

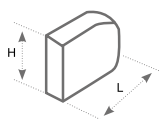
Caratteristiche Tecniche

Caratteristiche tecniche schienale						Riferimenti per paziente
MISURA (cm)	Altezza scocca (cm)	Larghezza effettiva scocca (cm)	Montaggio su carrozzina (esterno tubo esterno tubo) (cm)	Reclinazione (°)	Rotazione (°)	Larghezza tronco raggiungibile c/supporto toracico (cm)
30x33	33	27	da 27 a 33	-12 a +12	-5 a +5	17-23
33x36	36	30	da 30 a 36			20-26
36x40	40	33	da 33 a 39			23-29
39x44	44	36	da 36 a 42			26-34
42x48	48	39	da 39 a 45			29-37
45x50	50	42	da 42 a 48			32-40
48x52	52	45	da 45 a 51			35-43

Diametro tubi carrozzina per montaggio attacco: da 19 mm a 25 mm e da 3/4 " a 1".

Supporti Toracici

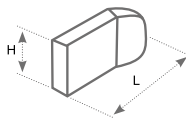
PELOTTE



PAD PIATTA

MISURE (espresse in cm.)

H	6	8	10	12	12
L	6.5	8.5	10.5	13.5	16.5



PAD AVVOLGENTE

MISURE (espresse in cm.)

H	6	8	10	12
L	10.5	12.5	14.5	17.5


HARDWARE



STAFFA
FISSA



STAFFA
RIBALTABILE



Accessori



Poggiatesta *Versa* **capitis** SUPPORTI PER IL CAPO

SISTEMA ANCORAGGIO



Piastra ancoraggio poggiatesta capitis con regolazione orizzontale

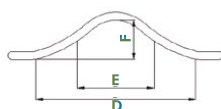
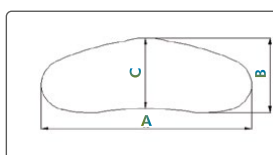
CAPITIS CONFORT



CAPITIS ANATOMICO

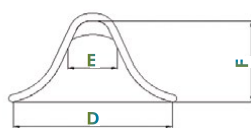
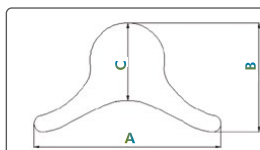


DIMENSIONI CAPITIS CONFORT (esprese in centimetri)



CODICE	A	B	C	D	E	F
PMDC01PC	21	14	13	15	08	04
PMDC01MC	30	14	13	24	10	05
PMDC01GC	42	16	14	34	14	07

DIMENSIONI CAPITIS ANATOMICO (esprese in centimetri)

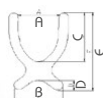


CODICE	A	B	C	D	E	F
PMDC02XPC	18	13	08	13	04	02
PMDC02PC	24	17	12	19	06	04
PMDC02MC	28	19	13	21	08	06
PMDC02GC	32	25	16	23	08	08

Bretellaggi *Versa* **Fixatis** ELEMENTI DI FISSAGGIO



BRETELLAGGIO A FARFALLA DINAMICO



CODICE	A	B	C	D	E
PMD 16XS	11	18	17	05	29
PMD 16S	17	20	21	05	34
PMD 16M	20	20	26	05	46
PMD 16L	20	25	30	06	52



BRETELLAGGIO DI STABILIZZAZIONE PETTORALE CON CUSCINETTI DI RETRAZIONE DELLE SPALLE



CODICE	L	H
PMD 17S	14	16
PMD 17M	16	18
PMD 17L	23	23



BRETELLAGGIO DI RETRAZIONE CON TIRANTI ELASTICI ED AGGANCIAMENTO PETTORALE

- H = altezza cuscinetto imbottito
- L = larghezza cuscinetto imbottito

CODICE	H	L
PMD 21XS	25	3.8
PMD 21S	35	3.8
PMD 21M	38	5
PMD 21L	45	5



PRODOTTO DA:

 **Promedicare**

Via Montagna Z.I. - Lotto 41
72023 Mesagne (BR) - ITALY
Tel. +(39) 0831 777840
Email: info@promedicare.it
www.promedicare.eu

AZIENDA CERTIFICATA CON SISTEMA DI
GESTIONE QUALITÀ ISO 9001 / EN ISO 13485

CERTIFIED
ISO 9001
ISO 13485



DISTRIBUITO DA:



CE GARANZIA 2 ANNI