


Ordine  Preventivo

Dati di fatturazione	Dati di spedizione
Ragione Sociale: _____	Spedire a: _____
Data di consegna richiesta: ___/___/___	_____
Indirizzo per la consegna: _____	<b>TIMBRO E FIRMA CLIENTE</b>
C.A.P.: _____ Città: _____	
Tel.: _____ Fax: _____	
N° ordine cliente: _____ Data ordine: ___/___/___	

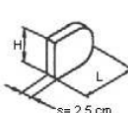
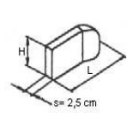
La **Pro Medicare Srl** riconosce la garanzia di ottima funzionalità per un periodo massimo di **24 mesi** per vizio di fabbricazione a partire dalla 1ª messa in servizio e di **12 mesi** sulle fodere di rivestimento e sulle parti soggette ad usura. La garanzia è valida a patto che il dispositivo sia utilizzato come riportato nelle istruzioni d'uso. Tutti i prodotti **di serie** sono stati registrati nella banca dati del Ministero della Salute (come da normativa vigente).

**N.B.:** Ogni variazione di quote, materiali e tipologia rispetto allo standard, non avrà la marcatura **CE**, pertanto l'utilizzatore professionale ne diventa il fabbricante ed ha l'obbligo di redigere il fascicolo tecnico del dispositivo.

*Le immagini sono puramente illustrative e potrebbero non rispecchiare pienamente la realtà.*

Configurazione Standard	N° REGISTRAZIONE MINISTERO DELLA SALUTE: 2250613
<ul style="list-style-type: none"> <li>Telaio di base con maniglione multi-regolabile, dotato di 4 ruote piroettanti di cui 2 con freno di stazionamento; regolabile in altezza high-low e basculante mediante molla a gas (-5° a +30°)</li> <li>Seduta anatomica regolabile in larghezza ed in profondità</li> <li>Schienale anatomico con prolunga, regolabile in altezza e reclinazione con molla a gas (da -3° a +20°)</li> <li>Braccioli regolabili in larghezza, altezza, profondità ed inclinazione</li> <li>Fianchetti regolabili in larghezza, altezza, profondità ed inclinazione</li> <li>Supporti toracici piatti fissi regolabili in altezza, profondità ed inclinabili (se non è effettuata alcuna scelta l'azienda fornirà come tipologia di staffa sempre la A e come misure le seguenti: Eolo 1 mis. 2; EOLO 2 mis.3; EOLO 3 mis.4)</li> <li>Tavolino in legno con incavo e bordo a supporti autolivellanti inclinabile</li> <li>Pedana unica con contenimento regolabile in altezza, inclinazione e flesso-estensione</li> </ul> <p><b>N.B.:</b> Tutto il sistema braccioli-fianchetti è regolabile in adduzione/abduzione</p> <p><b>CODIFICA RIMBORSO SUGGERITA</b> (riconducibile per omogeneità funzionale ai codici del N.T.)            ISO 18.09.18.012 x1 (seggione polifunzionale)            ISO 18.09.18.202 x1 (sistema basculante per l'azionamento contemporaneo di schienale e poggiatesta)            ISO 18.09.18.232 x1 (regolazione dei fianchi e dei braccioli in profondità)            ISO 18.09.18.211 x2 (cuscinetto di spinta laterale inclinabile e regolabile)            ISO 18.09.18.229 x1 (tavolino con incavo)            ISO 18.09.18.208 x1 (prolunga dello schienale regolabile)            ISO 18.09.18.214 x1 (poggiatesta a contenimento laterale)            ISO 18.09.18.217 x1 (pedana unica con regolazione dell'inclinazione e della flesso-estensione dei piedi)</p>	

Eolo			
Misura	Colore	Costruzione codice	
<input type="radio"/> 1	<input type="radio"/> blu/verde pastello <input type="radio"/> viola/tortora	D04- <u>X</u> 01- <u>Y</u>	<u>X</u> indica il colore
<input type="radio"/> 2			X=0 colore blu/verde pastello
<input type="radio"/> 3			X=6 colore viola/tortora
<p><b>N.B.:</b> Nelle mis. 1 e 2 la base Tipco è di colore bianco, nella mis.3 è di colore grigio</p> <p>Note: <input type="radio"/> = optional senza sovrapprezzo <input type="checkbox"/> = optional con sovrapprezzo</p>			

Accessori (misure espresse in cm)																	
<input type="radio"/> <b>Supporti toracici piatti fissi</b> codice: OPT S04- <u>X</u> 000 <u>Z</u> - <u>Y</u> dove la <u>X</u> indica il colore, la <u>Y</u> la misura e <u>Z</u> la tipologia di staffa (Z=1-> di tipo A; Z=2-> di tipo B)						<input type="checkbox"/> <b>Supporti toracici avvolgenti ribaltabili</b> codice: OPT S04- <u>X</u> 000 <u>Z</u> - <u>Y</u> dove la <u>X</u> indica il colore, la <u>Y</u> la misura e <u>Z</u> la tipologia di staffa (Z=3-> di tipo A destra; Z=4-> di tipo A sinistra; Z=5-> di tipo B destra; Z=6-> di tipo B sinistra)											
		Mis.	1	2	3	4	Indicare misura	Indicare tipologia di staffa			Mis.	1	2	3	4	Indicare misura	Indicare tipologia di staffa
		H	7	7	8	10		tipo*: <input type="checkbox"/> A <input type="checkbox"/> B			H	6	7	8	10		tipo*: <input type="checkbox"/> A <input type="checkbox"/> B
		L	7,5	8,5	10	12					L	9,5	11	13	16		
*nelle informazioni tecniche a fondo scheda trovate le dimensioni raggiungibili con i due tipi di staffe																	

<input type="checkbox"/> <b>Bretellaggio a farfalla elastico</b> (codifica suggerita N.T. ISO 18.09.18.226)		<input type="checkbox"/> <b>Cinghia pelvica</b>			
	<input type="checkbox"/> <b>XS (1)*</b>	codice: S04- <u>X</u> 0007-1		<input type="checkbox"/> <b>1 (HxL 6x11)</b>	codice: S04- <u>X</u> 0008-1
	<input type="checkbox"/> <b>S (2)*</b>	codice: S04- <u>X</u> 0007-2		<input type="checkbox"/> <b>2 (HxL 7x13)</b>	codice: S04- <u>X</u> 0008-2
	<input type="checkbox"/> <b>M (3)*</b>	codice: S04- <u>X</u> 0007-3		<input type="checkbox"/> <b>3 (HxL 7x15)</b>	codice: S04- <u>X</u> 0008-3
<input type="checkbox"/> <b>Cinghia pelvica avvolgente</b>		<input type="checkbox"/> <b>Cinghia divaricatrice dinamica</b>			
	<input type="checkbox"/> <b>1 (HxL 6x11)</b>	codice: S04- <u>X</u> 0009-1		<input type="checkbox"/> <b>XS (1)*</b>	codice: S04- <u>X</u> 0010-1
	<input type="checkbox"/> <b>2 (HxL 8x15)</b>	codice: S04- <u>X</u> 0009-2		<input type="checkbox"/> <b>S (2)*</b>	codice: S04- <u>X</u> 0010-2
	H indica l'altezza centrale della pad			<input type="checkbox"/> <b>M (3)*</b>	codice: S04- <u>X</u> 0010-3
<input type="checkbox"/> <b>Poggiatesta</b> (regolabile in altezza ed inclinazione) codifica suggerita N.T. ISO 18.09.18.012					
	<input type="checkbox"/> <b>M</b>	codice: S04- <u>X</u> 0011-1			
	<input type="checkbox"/> <b>G</b>	codice: S04- <u>X</u> 0011-2			
*il numerino tra parentesi fa riferimento alla relativa misura di Eolo, pertanto è <b>consigliabile</b> abbinare la misura predefinita; per la voce codice la <b>X</b> indica il colore X=0 colore blu/verde pastello, X=6 colore viola/tortora					
<b>Altri accessori</b> (per la voce codice la <b>X</b> indica il colore e la <b>Y</b> la misura 1-2-3)					
<input type="checkbox"/> <b>Divaricatore imbottito</b> codifica suggerita N.T. ISO 18.09.18.223 codice: S04- <u>X</u> 0012- <u>Y</u>		<input type="checkbox"/> <b>Imbottitura pedana</b> codice: C04- <u>X</u> 0005- <u>Y</u>		<input type="checkbox"/> <b>Imbottitura tavolino nera</b> codice: C04-70006- <u>Y</u>	
<input type="checkbox"/> <b>Foderina a molla per poggiatesta</b> codice: C04- <u>X</u> 0002- <u>Y</u>			<input type="checkbox"/> <b>Foderina a molla per sedile</b> codice: C04- <u>X</u> 0001- <u>Y</u>		
<input type="checkbox"/> <b>Foderina a molla per braccioli</b> codice: C04- <u>X</u> 0003- <u>Y</u>			<input type="checkbox"/> <b>Foderina a molla per supporti toracici</b> codice: C04- <u>X</u> 0004- <u>Y</u>		

## CARATTERISTICHE TECNICHE

Eolo	Mis.1	Mis.2	Mis.3
Larghezza seduta (cm)	17-24	22-29	27-34
Profondità seduta (cm)	19-26	22-34	31-43
Altezza tronco (cm)	26-38	33-45	41-53
Larghezza torace (cm)	staffa A 19-25	staffa A 22-28	staffa A 27-33
	staffa B 14-20	staffa B 17-23	staffa B 22-28
Altezza cavo popliteo-pedana (cm)	10-21	10-26	10-36
Altezza bracciolo (cm)	14-19	20-26	20-26
Reclinazione schienale (°)	-3+20	-3+20	-3+20
Portata Eolo(kg)	25	35	50
Peso Eolo (kg)	18	21	26
Tipico	Mis.2	Mis.2	Mis.3
Altezza max sedile da terra (cm)	63	63	63
Ingombro in larghezza (cm)	67	67	67
Ingombro in profondità (cm)	80	80	88
Basculamento (°)	-5+30	-5+30	-5+30